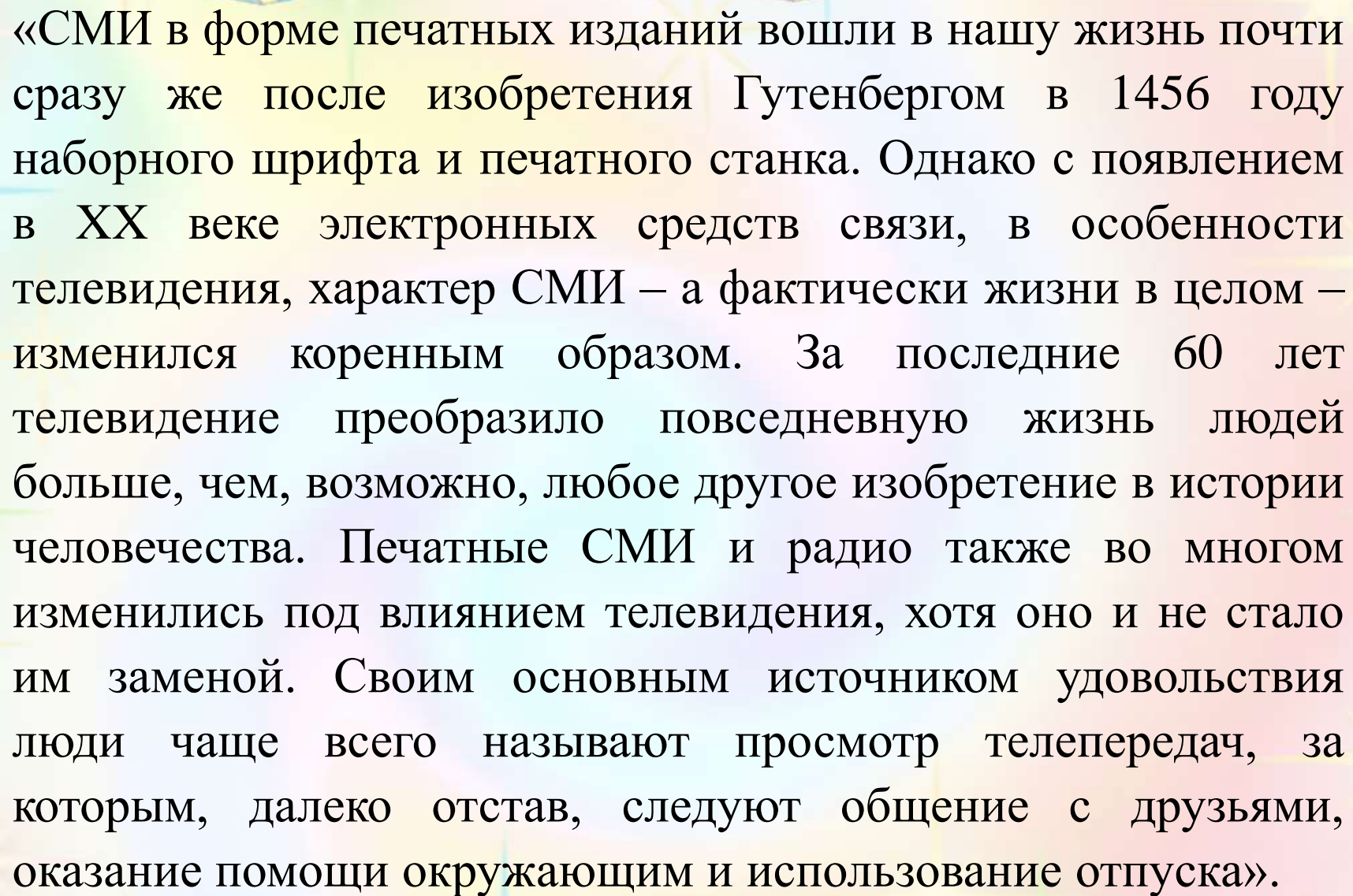


Муниципальное бюджетное общеобразовательное учреждение
«Школа для детей с ограниченными возможностями здоровья»

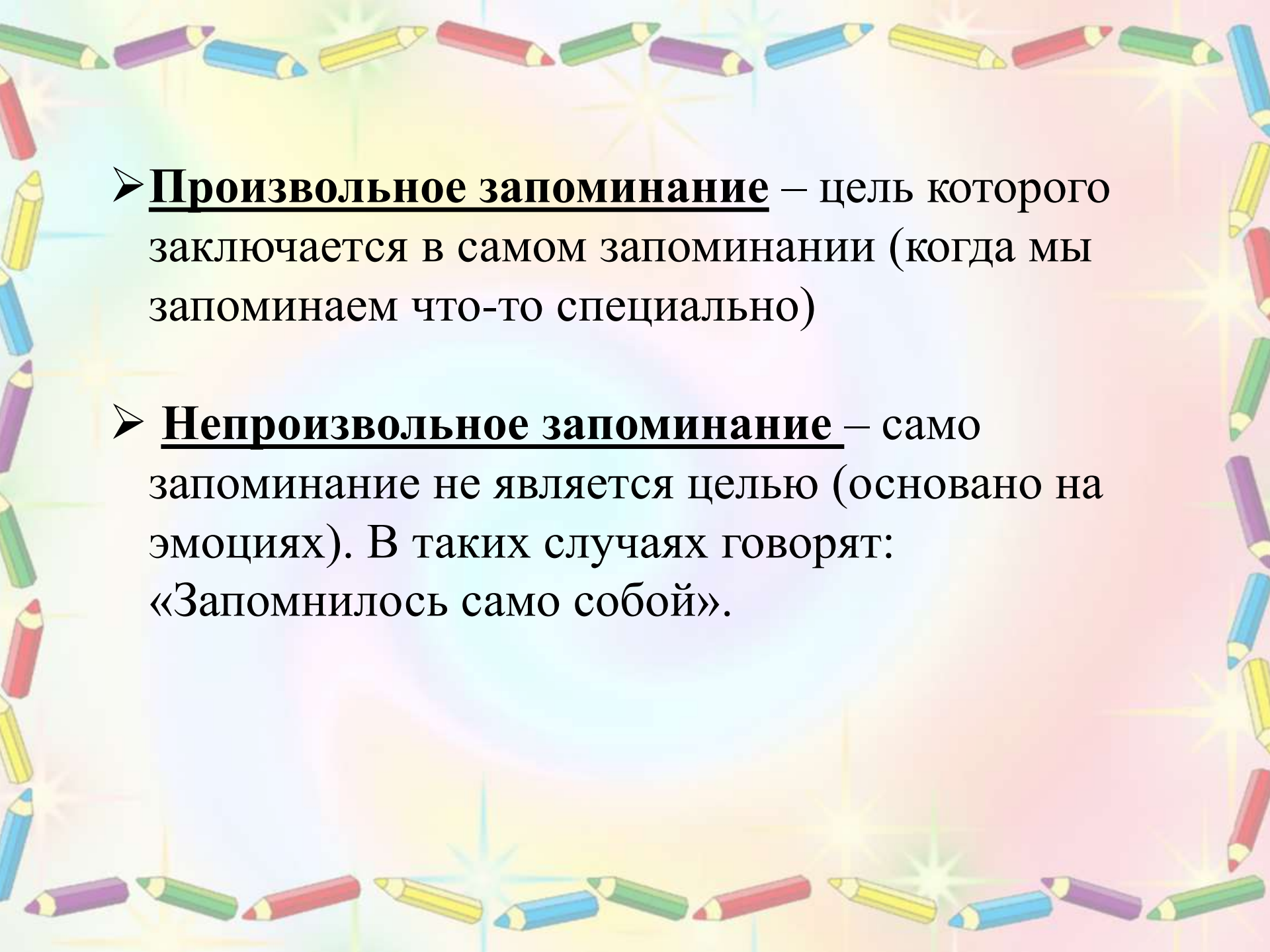
«Мнемотехника- это интересно!»

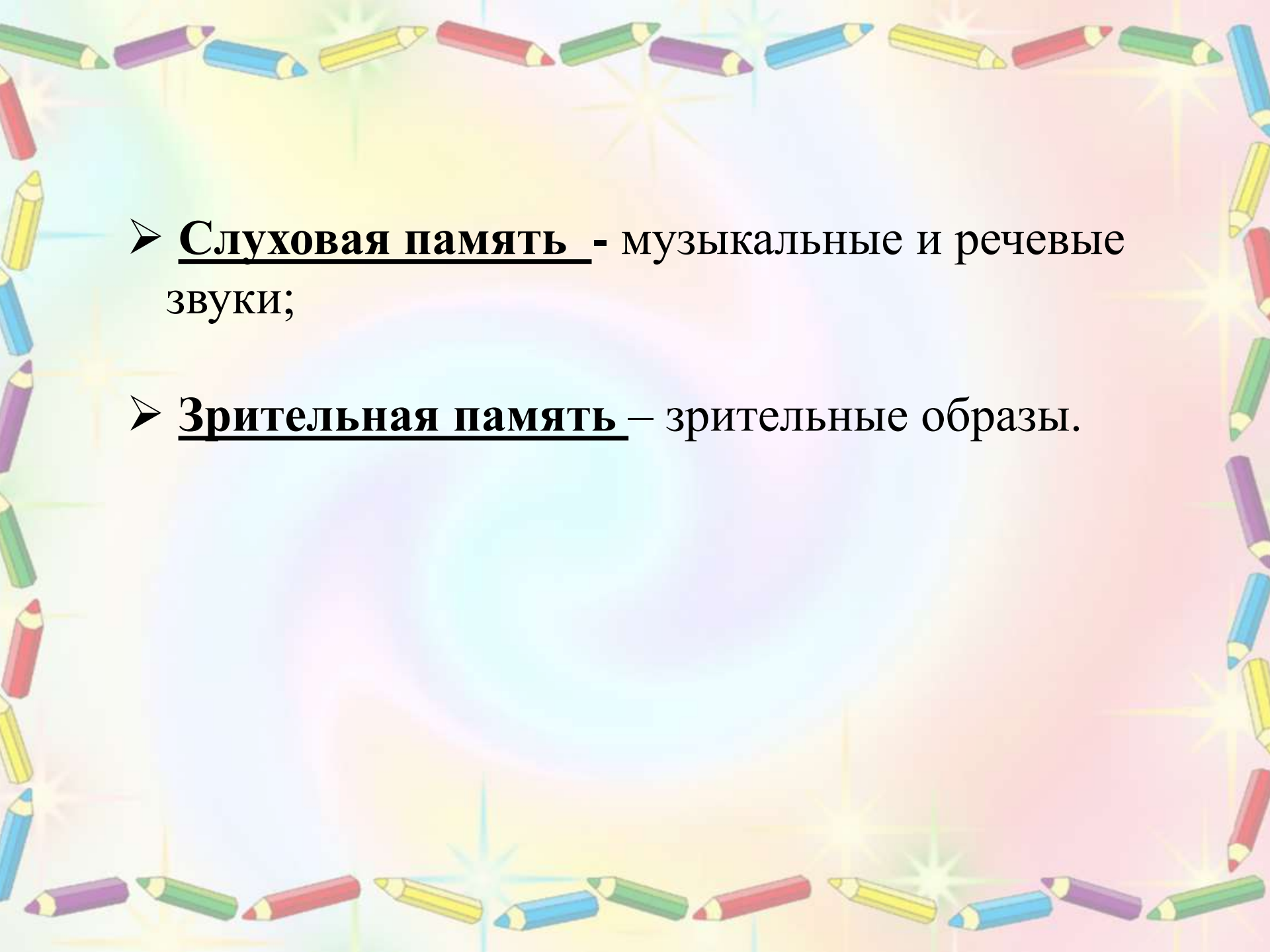
Учитель-логопед
Курбатова Алла Геннадьевна

A decorative border of colorful pencils in various colors (red, yellow, green, blue, purple) surrounds the text. The pencils are arranged in a circular pattern, with some pointing towards the center and others pointing outwards. The background is a light, pastel gradient.

«СМИ в форме печатных изданий вошли в нашу жизнь почти сразу же после изобретения Гутенбергом в 1456 году наборного шрифта и печатного станка. Однако с появлением в XX веке электронных средств связи, в особенности телевидения, характер СМИ – а фактически жизни в целом – изменился коренным образом. За последние 60 лет телевидение преобразило повседневную жизнь людей больше, чем, возможно, любое другое изобретение в истории человечества. Печатные СМИ и радио также во многом изменились под влиянием телевидения, хотя оно и не стало им заменой. Своим основным источником удовольствия люди чаще всего называют просмотр телепередач, за которым, далеко отстав, следуют общение с друзьями, оказание помощи окружающим и использование отпуска».




- 
- **Произвольное запоминание** – цель которого заключается в самом запоминании (когда мы запоминаем что-то специально)
 - **Непроизвольное запоминание** – само запоминание не является целью (основано на эмоциях). В таких случаях говорят: «Запомнилось само собой».

- 
- **Слуховая память** - музыкальные и речевые звуки;
 - **Зрительная память** – зрительные образы.


Мнемотехника- это совокупность правил и приемов, облегчающих процесс запоминания информации.

 <p>Смотрит</p>	 <p>солнышко</p>	 <p>В окошко.</p>
 <p>В гости к нам</p>	 <p>пришла</p>	 <p>весна.</p>
 <p>Мы хлопаем</p>	 <p>в ладошки.</p>	 <p>Очень ждали мы тепла.</p>


Самый простой вид мнемотехники – это картинка



Мнемоквадрат - это отдельный схематический рисунок с определенной информацией.



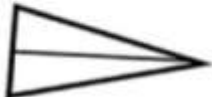







Мнемодорожка состоит из нескольких мнемоквадратов, изображение в каждом квадрате обозначает либо одно слово, либо словосочетание, и по ним уже составляют истории.



Аленушка взяла корзинку и пошла в лес собирать грибы.

Мнемотаблица - это схема, в которую заложена определенная информация. В качестве символов-заместителей **используются**: предметные картинки, силуэтные изображения, геометрические фигуры.


Весна пришла

По весне набухли почки
И проклюнулись
листочки.

Посмотри на ветки
клена-

Сколько носиков
зеленых!

«ОТГАДАЙ СКАЗКУ»



«ЗАГАДКИ»



3. «ЗАГАДКИ»

- «Сидит дед во сто шуб одет. Кто его раздевает, тот слезы проливает»




- «Висит груша, нельзя скушать»

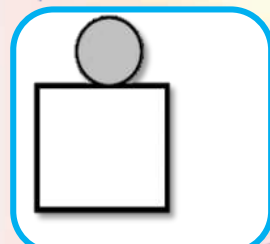

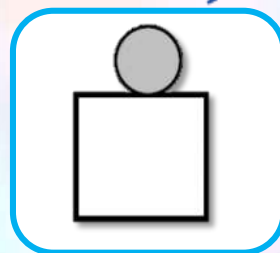


4. СТИХОТВОРЕНИЕ

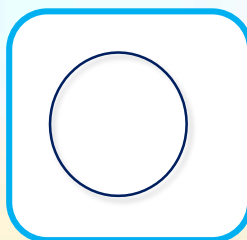
Шубка, шапка, рукавички.
На носу сидят синички.
Борода и красный нос -
Это Дедушка Мороз!



4. СТИХОТВОРЕНИЕ



На полянку, на лужок
Тихо падает снежок.
Улеглись снежинки,
Белые пушинки.



4. Рассказ «Признаки зимы»

Много новых забот и хлопот приносит с собой зима. Взрослые достают тёплую одежду, готовят варежки, шапки и обувь. В деревнях люди начинают топить печки. Из погребов и кладовок достают запасы — варенья и соленья. Ребята начинают с нетерпением считать дни до Нового года, ожидая праздничной ёлки и подарков, достают коньки и санки, лыжи и ледянки, лопаты для снега. Начинаются катания с горок, игры в хоккей на прудах и специальных катках, в парках и дворах вырастают весёлые снеговики и снежные крепости.

Многие люди заботятся о птицах, вешают кормушки, насыпают зёрна и семечки для пернатых, закрепляют кусочки несолёного сала для синиц.

Очень интересно наблюдать за тем, что происходит у кормушки. Красногрудые снегири важно отгоняют шустрого воробья, сойки, пугливо озираясь, ловко выхватывают семечки и отлетают подальше.

4. Пересказ «Признаки зимы»



Мнемотехника – это интересно!

